

LES PRINCIPAUX PARAMÈTRES D'AFFICHAGE

Adapter l'affichage à ses besoins

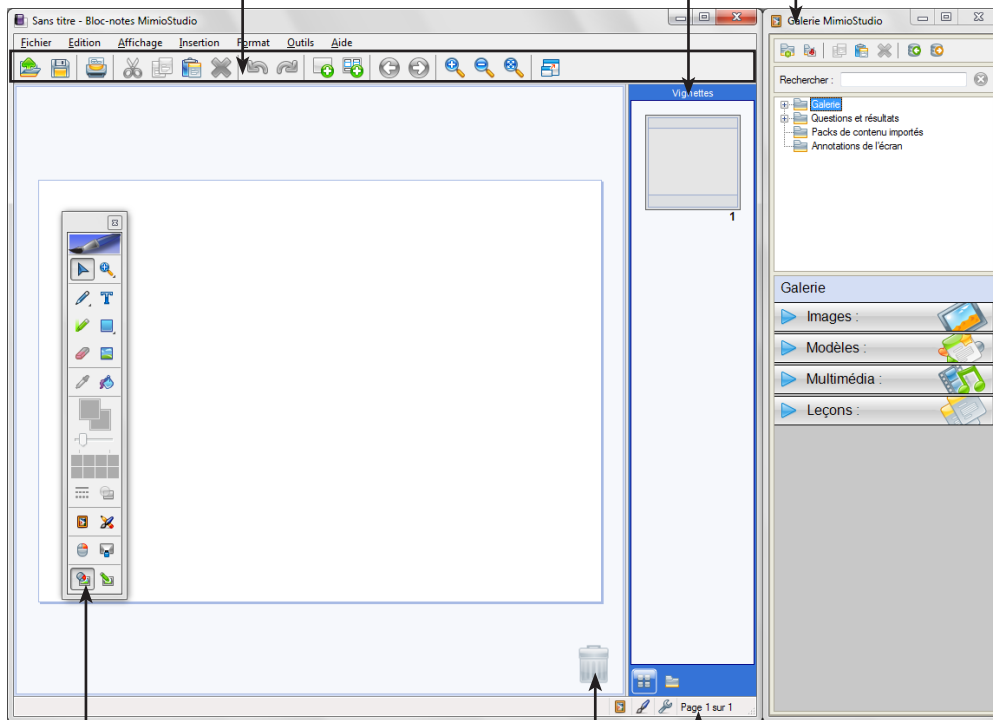
Lorsque le même logiciel est utilisé par des professeurs différents, il est important que chacun puisse se retrouver rapidement, dès le début de la séance, dans un environnement familier. Le logiciel *Bloc-notes MimioStudio* possède une interface dont plusieurs éléments peuvent être déplacés ou masqués.

L'interface de *Bloc-notes MimioStudio*

La **Barre d'outils standard** peut être flottante, placée en haut, en bas ou masquée.

L'**Onglet Vue** (vignettes, pièces jointes) peut être placé à droite, à gauche ou masqué.

Le **Navigateur de la Galerie** est une fenêtre qui peut être déplacée, réduite ou fermée.



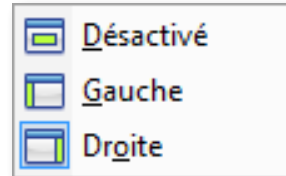
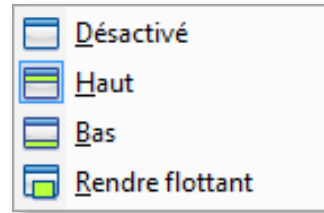
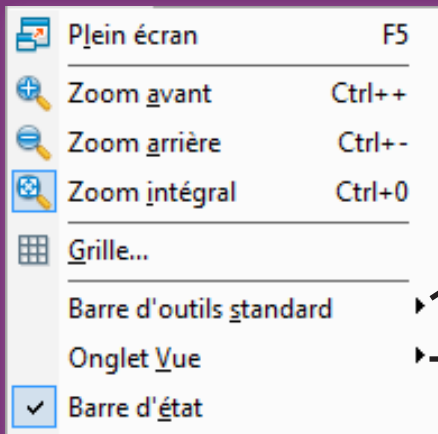
La **Poubelle** fait double emploi avec la commande **Supprimer**. Elle peut être désactivée.

La **Palette d'outils MimioStudio** est flottante. Elle peut être déplacée ou réduite.

La **Barre d'état** permet, entre autres, d'accéder rapidement aux paramètres. Elle peut être masquée.



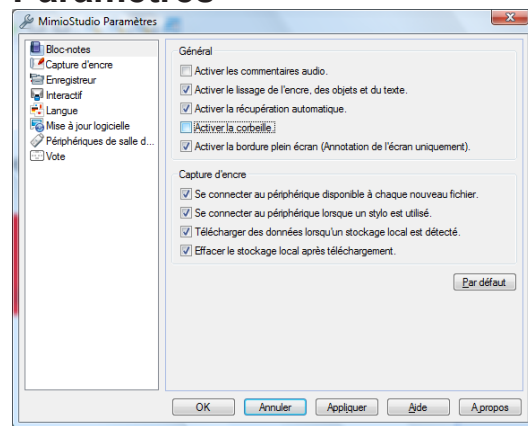
Menu Affichage



Barre d'état



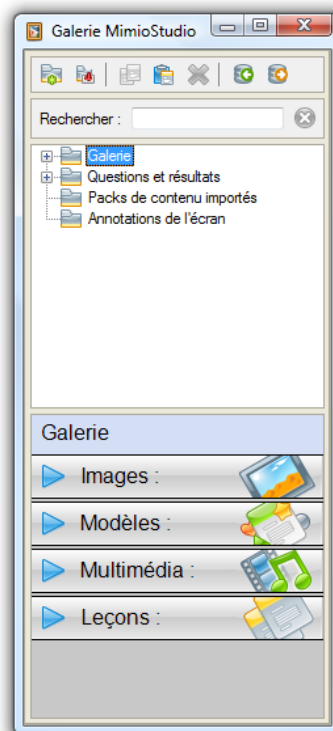
Paramètres



Palette d'outils



Galerie



Directeur de publication : William Marois
recteur de l'académie de Créteil
Directeur de collection : F. Villemonteix
Responsables éditoriaux : P. Nadam & M. Narcy
Pôle numérique – académie de Créteil
<http://mediafiches.ac-creteil.fr>



En partenariat avec

