

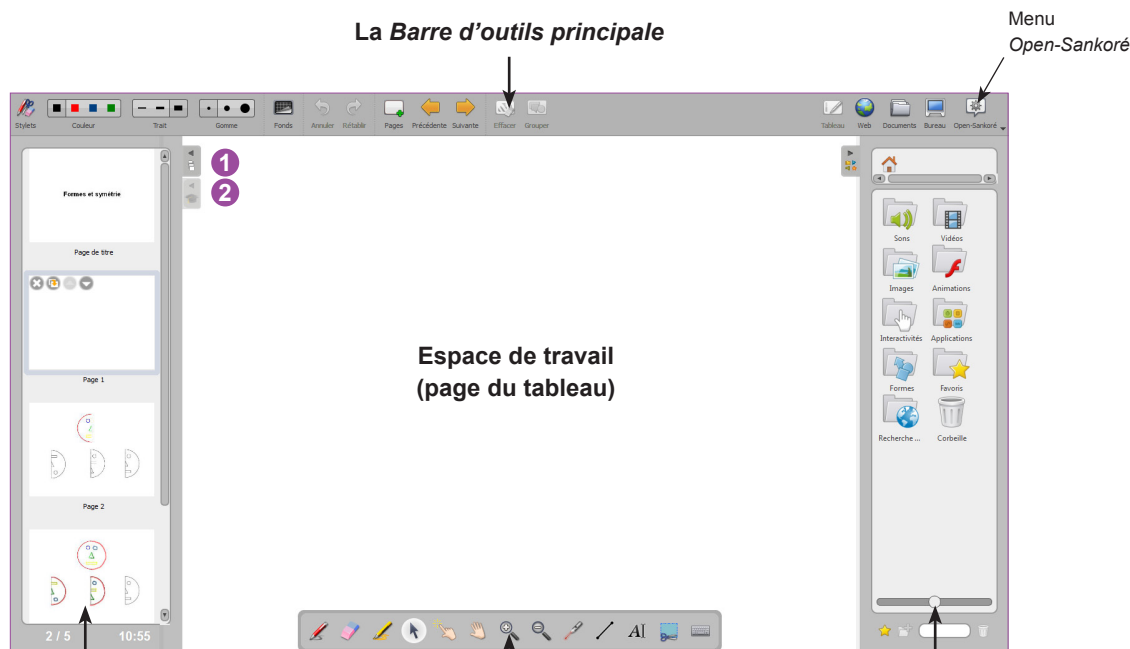
## LES QUATRE MODES D'OPEN SANKORÉ

### Un véritable tableau de bord

Avec les quatre modes qu'il propose, le logiciel *Open-Sankoré* devient le véritable tableau de bord de la séance. Avec un peu d'habitude, l'enseignant jonglera facilement entre le mode *Tableau* (véritable mémoire du cours), le mode *Web* et son navigateur internet, le mode *Bureau* pour contrôler l'ordinateur et le mode *Documents* qui permet de gérer les différents fichiers automatiquement enregistrés au fur et à mesure des sessions.

### Le mode *Tableau*

Le mode *Tableau* est le mode par défaut du logiciel. À la manière d'un *paperboard*, il permet d'enregistrer les étapes du cours et autorise les allers-retours d'une étape à une autre. Les fichiers correspondants sont automatiquement sauvegardés et deviennent la mémoire du cours à long terme. C'est également, en mode *Tableau*, que l'enseignant prépare la trame de sa séance qu'il complètera en classe avec les élèves.



**Volet gauche :**

- 1 Aperçu et gestion des pages du fichier.
- 2 Fiche guide (informations sur les activités proposées et pièces jointes facultatives).

**La Barre d'outils du stylet.**

**La Bibliothèque  
(volet droit)**



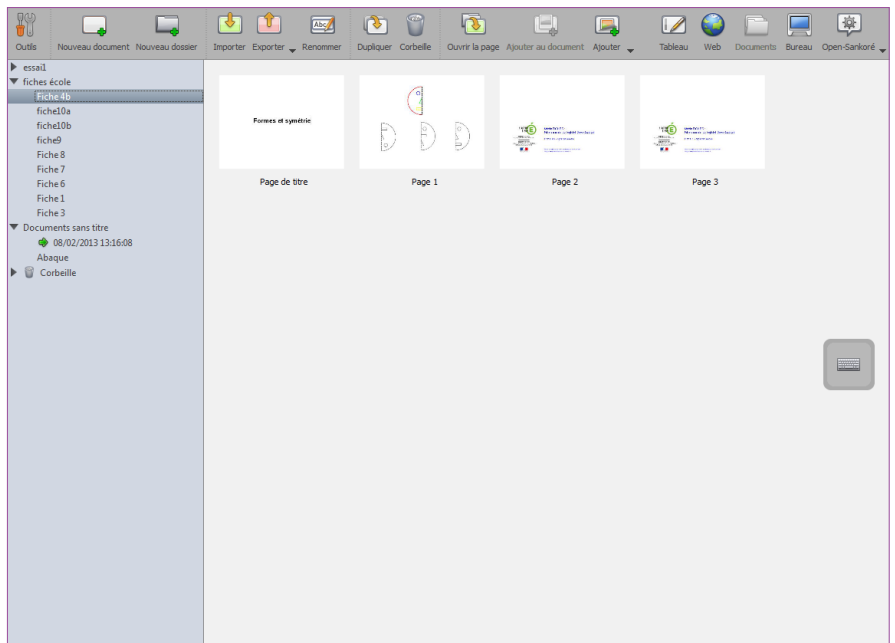
# Mode Web

Le mode *Web* offre les possibilités des navigateurs internet usuels. La barre d'outils flottante permet de capturer l'ensemble ou une partie (image, animation...) de la page internet et d'intégrer la capture dans le fichier *Open-Sankoré*. On accède également au clavier virtuel permettant de saisir les quelques mots clés nécessaires à une recherche par exemple.



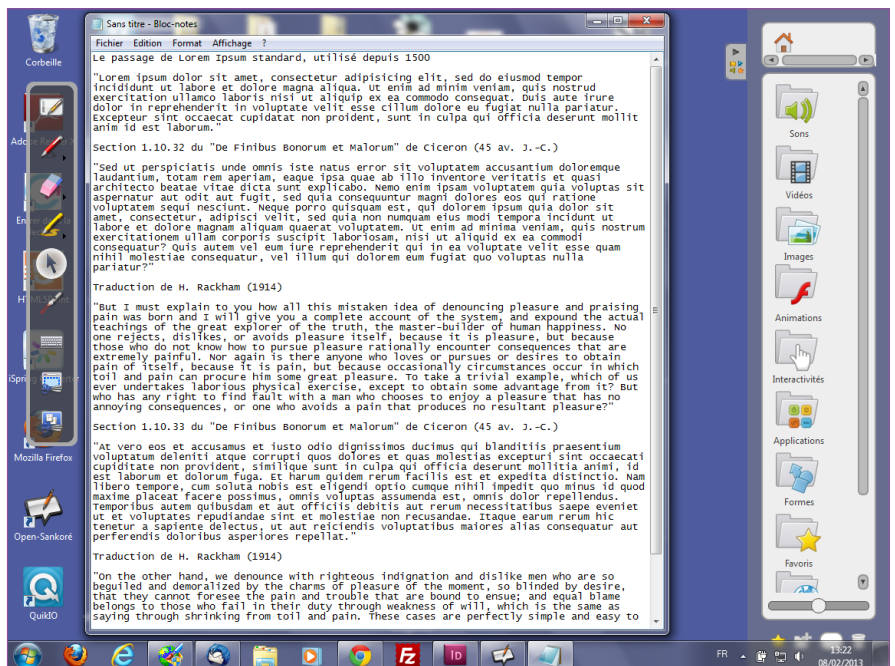
# Mode Documents

Le mode *Documents* regroupe l'ensemble des fonctionnalités liées à la gestion des fichiers *Open-Sankoré* et des pages qui les constituent. On peut réorganiser les documents et les pages, les renommer, les dupliquer, les fusionner, les supprimer... C'est ici, également, qu'on peut exporter les fichiers au format .pdf, .ubz (format dédié *Open-Sankoré*) ou .iwb (format interopérable des logiciels de TNI).



# Mode Bureau

Le mode *Bureau* donne accès à l'ordinateur tout en conservant certains outils *Open-Sankoré*. Cela permet ainsi d'annoter le bureau, d'effectuer des captures ou d'enrichir la *Bibliothèque* par simple glisser-déposer des éléments disponibles sur son ordinateur (images, vidéos, sons, animations flash).



Directrice de publication : Florence Robine  
 recteur de l'académie de Créteil  
 Directeur de collection : F. Villemonteix  
 Responsables éditoriaux : P. Nadam & M. Narcy  
 Pôle numérique – académie de Créteil  
<http://mediafiches.ac-creteil.fr>



En partenariat avec